



Unidad de
Prevención de
Riesgos Laborales
Universidad Zaragoza

Instrucción Técnica para visitar instalaciones en la Universidad de Zaragoza



a58c4253621882bdd2cd4e6372eafd5b

Copia auténtica de documento firmado digitalmente. Puede verificar su autenticidad en <http://valide.unizar.es/csv/a58c4253621882bdd2cd4e6372eafd5b>



UNIDAD DE PREVENCIÓN DE RIESGOS LABORALES

CSV: a58c4253621882bdd2cd4e6372eafd5b	Organismo: Universidad de Zaragoza	Página: 1 / 12	
Firmado electrónicamente por	Cargo o Rol	Fecha	
CRISTINA MILLÁN LÓPEZ	Técnico de Prevención de Riesgos Laborales	10/04/2026 08:36:00	
MARÍA ROSA RODRIGO RODRIGO	TÉCNICO SUPERIOR EN PREVENCIÓN DE RIESGOS LABORALES DE LA UPRL	10/04/2026 14:08:00	
LUIS ANDRÉS CÁSEDAS URIEL	Jefe de la Unidad de Prevención	10/04/2026 15:54:00	
ALFONSO CARLOS PEÑA OCHOA	Gerente de la Universidad de Zaragoza	13/04/2026 17:53:00	

 Unidad de Prevención de Riesgos Laborales Universidad Zaragoza	INSTRUCCIÓN TÉCNICA	Código: IT-PRL-INT-02
	Unidad de Prevención de Riesgos Laborales	Versión: 3
	Instrucción técnica para visitar instalaciones de la Universidad de Zaragoza	Fecha: abril 2026
		Página 1 de 11

Instrucción Técnica para visitar instalaciones de la Universidad de Zaragoza


Índice

1.	OBJETO	2
2.	ALCANCE	2
3.	NORMATIVA	2
4.	DEFINICIONES	2
5.	RESPONSABLES	3
6.	DESCRIPCIÓN	3
6.1	Resumen de actuaciones.....	4
7.	DIAGRAMA DE FLUJO	6
8.	SEGUIMIENTO.....	7
	Indicadores de la instrucción	7
9.	REGISTRO Y ARCHIVO	7
10.	ANEXO	7
10.1	Normas de comportamiento general para su seguridad en caso de visitas a las instalaciones de la Universidad de Zaragoza	7
10.2	Normas de comportamiento para su seguridad en caso de visitar laboratorios, talleres o instalaciones con riesgo de la Universidad de Zaragoza.....	<i>¡Error! Marcador no definido.</i>
10.3	Pautas de actuación en caso de emergencia	<i>¡Error! Marcador no definido.</i>

Tabla de cambios:

Nº revisión	Fecha	Modificación
Rev0 / v1.0	Junio 2013	Edición inicial: normas y hoja de control
Rev1 / v2.0	25/07/2019	Introducción en formato UPRL
Rev2 / v3.0	Abril 2026	Cambio de formato a IGS: responsables, tabla resumen, diagrama de flujo, indicadores, registro y archivo, pautas en caso de emergencia

- Elaborado por: Técnico superior en PRL
- Revisado por: Jefe de la UPRL
- Aprobado por: Gerente de la Universidad de Zaragoza

CSV: a58c4253621882bdd2cd4e6372eafd5b	Organismo: Universidad de Zaragoza	Página: 2 / 12	
Firmado electrónicamente por	Cargo o Rol	Fecha	
CRISTINA MILLÁN LÓPEZ	Técnico de Prevención de Riesgos Laborales	10/04/2026 08:36:00	
MARÍA ROSA RODRIGO RODRIGO	TÉCNICO SUPERIOR EN PREVENCIÓN DE RIESGOS LABORALES DE LA UPRL	10/04/2026 14:08:00	
LUIS ANDRÉS CÁSEDAS URIEL	Jefe de la Unidad de Prevención	10/04/2026 15:54:00	
ALFONSO CARLOS PEÑA OCHOA	Gerente de la Universidad de Zaragoza	13/04/2026 17:53:00	



a58c4253621882bdd2cd4e6372eafd5b
Copia auténtica de documento firmado digitalmente. Puede verificar su autenticidad en <http://valide.unizar.es/csv/a58c4253621882bdd2cd4e6372eafd5b>

 Unidad de Prevención de Riesgos Laborales Universidad Zaragoza	INSTRUCCIÓN TÉCNICA	Código: IT-PRL-INT-02
	Unidad de Prevención de Riesgos Laborales	Versión: 3
	Instrucción técnica para visitar instalaciones de la Universidad de Zaragoza	Fecha: abril 2026
		Página 2 de 11

1. OBJETO

La mayoría de los edificios de la Universidad de Zaragoza son de uso público y/o pública concurrencia total o parcialmente. Hay muchas zonas a las que el personal, universitario o no, puede acceder sin ningún tipo de supervisión (ej. Cafeterías, pabellones de deportes), pero otras a las que no es posible entrar sin la autorización y supervisión de una persona responsable de la Universidad de Zaragoza.

En los sitios públicos y/o de pública concurrencia la información se proporciona a los asistentes por medio de la señalización y cartelería del edificio, pero hay otras zonas de uso restringido o controlado como laboratorios, talleres o instalaciones, para los que es necesaria mayor información y supervisión por los riesgos que pueden existir en ellos.

La presente Instrucción Técnica, nace para dar las pautas a seguir por parte de las personas responsables de las zonas a visitar y de las personas responsables de las visitas, ya sea personal propio o ajeno a la Universidad de Zaragoza, para que dicha visita se realice de modo seguro y no se exponga innecesariamente al visitante a riesgos para los que no haya sido informado y protegido.

2. ALCANCE

El alcance de esta instrucción, son todas las visitas organizadas a instalaciones de la Universidad de Zaragoza, por personal universitario o no, que lleven como visitantes a personal a su cargo y quieran entrar en zonas en las que puedan existir riesgos químico, biológico o físico, como laboratorios, talleres e instalaciones de los edificios (cuartos de máquinas, cuartos de transformación, etc.).

3. NORMATIVA

Ley 31/1995 de fecha 8 de noviembre de Prevención de Riesgos Laborales y sus modificaciones posteriores.


Real Decreto 171/2004, de 30 de enero, por el que se desarrolla el artículo 24 de la Ley 31/95 de 8 de noviembre, de Prevención de Riesgos Laborales, en materia de coordinación de actividades empresariales.

Plan de Prevención de la Universidad de Zaragoza.

4. DEFINICIONES

- **Riesgo químico:** Aquel en el que se manipulan o almacenan productos químicos peligrosos en una cantidad que puede ocasionar riesgos para la salud de las personas.
- **Riesgo biológico:** Aquellos lugares en los que se manipulan deliberadamente agentes biológicos con un nivel de peligrosidad 2 o 3, o muestras que pueden contenerlos, o se cultivan células no patógenas existiendo riesgos de cultivo accidental de agentes patógenos.
- **Riesgo radioactivo:** Aquellos lugares donde se trabajan o almacenan radioisótopos en cantidades exentas, se utilizan equipos capaces de producir radiaciones peligrosas para el ser humano (rayos X, radiación α , β , γ , radiación láser de clase 3B, 3R o 4).
- **Riesgo por radiaciones electromagnéticas:** Aquellos lugares donde se trabaja con equipos que para su funcionamiento utilicen campos magnéticos elevados o gran potencia eléctrica, o que se generen por el propio funcionamiento del equipo, se haya definido o no el alcance espacial de su efecto. Y aquellos en los que exista una fuente de emisión de luz ultravioleta en ambiente.
- **Riesgo eléctrico:** Aquellos con partes accesibles en tensión.

Copia auténtica de documento firmado digitalmente. Puede verificar su autenticidad en <http://valide.unizar.es/csv/a58c4253621882bdd2cd4e6372eafd5b>

CSV: a58c4253621882bdd2cd4e6372eafd5b	Organismo: Universidad de Zaragoza	Página: 3 / 12	
Firmado electrónicamente por	Cargo o Rol	Fecha	
CRISTINA MILLÁN LÓPEZ	Técnico de Prevención de Riesgos Laborales	10/04/2026 08:36:00	
MARÍA ROSA RODRIGO RODRIGO	TÉCNICO SUPERIOR EN PREVENCIÓN DE RIESGOS LABORALES DE LA UPRL	10/04/2026 14:08:00	
LUIS ANDRÉS CÁSEDAS URIEL	Jefe de la Unidad de Prevención	10/04/2026 15:54:00	
ALFONSO CARLOS PEÑA OCHOA	Gerente de la Universidad de Zaragoza	13/04/2026 17:53:00	

 Unidad de Prevención de Riesgos Laborales Universidad Zaragoza	INSTRUCCIÓN TÉCNICA	Código: IT-PRL-INT-02
	Unidad de Prevención de Riesgos Laborales	Versión: 3
		Fecha: abril 2026
	Instrucción técnica para visitar instalaciones de la Universidad de Zaragoza	Página 3 de 11

- **Riesgo de exposición a ruido:** Aquellos con instalaciones o equipos generadores de más de 80 dB de nivel de presión sonora.
- **Riesgo mecánico:** Aquellos con instalaciones o equipos de trabajo con posibilidad de proyecciones, pisadas sobre objetos punzantes, caída de objetos pesados, caídas a distinto nivel, etc.
- **Naves con animales:** Aquellas de investigación en las que se utilicen animales pequeños o grandes, con alguna enfermedad diagnosticada o sin ella.

5. RESPONSABLES

- **Responsable de la zona de riesgo a visitar:** Aquella persona que tiene la potestad de dirigir la actividad en la zona de riesgo. Por ejemplo, responsable de mantenimiento en las zonas de instalaciones, responsable de bioseguridad en laboratorios de riesgo biológico, investigador principal en los laboratorios o talleres de su grupo de investigación, director de departamento en las instalaciones generales del departamento, administrador del centro en las zonas del edificio a su cargo, etc.

Controlará que se ha paralizado la actividad que pueda incrementar el riesgo controlado existente en la instalación, laboratorio, etc.

- **Responsable de la empresa, institución o personal de la Universidad de Zaragoza que organiza la visita:** Aquella persona que tiene que organizar la visita en las instalaciones de la Universidad de Zaragoza. Puede ser personal externo a la Universidad de Zaragoza (colegios, institutos, empresas...) o personal propio (profesorado de la Universidad de Zaragoza, decanato, etc.).

Controlará que se toman todas las medidas preventivas antes, durante y después de la visita. Dará traslado a todos los visitantes de la información de riesgos de la actividad y las medidas en caso de emergencia.

- **Unidad de Prevención de Riesgos Laborales (UPRL):** es la unidad responsable de dar el visto bueno a las medidas implantadas en la zona de riesgo con antelación a la visita, así como de dar la información de riesgos de la zona a visitar y las pautas de actuación en caso de emergencia.


6. DESCRIPCIÓN

Cuando se planifiquen visitas a instalaciones de la Universidad de Zaragoza que tienen riesgo químico, físico y/o biológico:

- La persona **Responsable de la zona con riesgo a visitar**, será la encargada de:
 - Dar al responsable de la empresa, institución o personal de la Universidad de Zaragoza que organiza la visita la "Hoja de control de visitas de instalaciones de la UZ" para que la firme.
 - Cuando reciba firmada la "Hoja de control de visitas de instalaciones de la UZ", la remitirá a la UPRL (ifeuprl@unizar.es y uprlriesgos@unizar.es)
 - Cuando la UPRL responda facilitando la información de riesgos y normas de actuación en caso de emergencia, procederá a coordinar el acceso a las instalaciones, teniendo en cuenta:
 - En los laboratorios, talleres o instalaciones no se estarán realizando los trabajos habituales y los riesgos de dichas zonas no estarán incrementados por circunstancias ajenas al uso normal de las mismas (obras, mantenimientos, experimentos especiales, etc).
 - Las visitas harán uso de los equipos de protección necesarios según los riesgos presentes en la zona en el momento de la visita.



Copia auténtica de documento firmado digitalmente. Puede verificar su autenticidad en <http://valide.unizar.es/csv/a58c4253621882bdd2cd4e6372eafd5b>

CSV: a58c4253621882bdd2cd4e6372eafd5b	Organismo: Universidad de Zaragoza	Página: 4 / 12	
Firmado electrónicamente por	Cargo o Rol	Fecha	
CRISTINA MILLÁN LÓPEZ	Técnico de Prevención de Riesgos Laborales	10/04/2026 08:36:00	
MARÍA ROSA RODRIGO RODRIGO	TÉCNICO SUPERIOR EN PREVENCIÓN DE RIESGOS LABORALES DE LA UPRL	10/04/2026 14:08:00	
LUIS ANDRÉS CÁSEDAS URIEL	Jefe de la Unidad de Prevención	10/04/2026 15:54:00	
ALFONSO CARLOS PEÑA OCHOA	Gerente de la Universidad de Zaragoza	13/04/2026 17:53:00	

 Unidad de Prevención de Riesgos Laborales Universidad Zaragoza	INSTRUCCIÓN TÉCNICA Unidad de Prevención de Riesgos Laborales	Código: IT-PRL-INT-02
	Instrucción técnica para visitar instalaciones de la Universidad de Zaragoza	Versión: 3
		Fecha: abril 2026
		Página 4 de 11

- Solo se permitirá el acceso a zonas donde los riesgos son conocidos y donde las visitas estén correctamente protegidas mediante protección individual y/o colectiva.
- Si se van a realizar demostraciones en las que es posible que exista algún nuevo riesgo, se asegurará que los visitantes llevan los equipos de protección que les indique la persona responsable de la demostración y que siguen sus indicaciones.

➤ La persona **Responsable de la empresa, institución o personal de la Universidad de Zaragoza que organiza la visita**, será la encargada de:

- Solicitar la visita al responsable de la zona con riesgo, informándole de los motivos y número de personas, para coordinar la fecha cuando es posible realizarla en condiciones de seguridad.
- Remitir firmada la "Hoja de control de visitas de instalaciones de la UZ" al responsable de la zona a visitar para que la haga llegar a la UPRL.
- Trasladar a las personas a su cargo la información de riesgos y pautas de actuación en caso de emergencia que deben conocer para acceder a dicha zona, así como la obligatoriedad de hacer uso efectivo de los equipos de protección individual que sean necesarios en cada momento de la visita.
- Durante visita, controlar que el personal a su cargo cumple con todas las medidas de seguridad que se requieren en la zona y siguen las indicaciones que les dan los responsables de las mismas.


➤ La **Unidad de Prevención de Riesgos Laborales (UPRL)**, será la encargada de hacer llegar la información de los riesgos generales de las zonas a visitar, así como las pautas de actuación en caso de emergencia, al responsable de la zona de riesgo.

Si la solicitud de la visita llegara a la persona responsable de la gestión del edificio o a alguna persona intermediaria, no directamente responsable de la zona de riesgo, esta la hará llegar a la persona responsable de la zona de riesgo a visitar.



a58c4253621882bdd2cd4e6372eafd5b


Copia auténtica de documento firmado digitalmente. Puede verificar su autenticidad en <http://valide.unizar.es/csv/a58c4253621882bdd2cd4e6372eafd5b>

CSV: a58c4253621882bdd2cd4e6372eafd5b	Organismo: Universidad de Zaragoza	Página: 5 / 12	
Firmado electrónicamente por	Cargo o Rol	Fecha	
CRISTINA MILLÁN LÓPEZ	Técnico de Prevención de Riesgos Laborales	10/04/2026 08:36:00	
MARÍA ROSA RODRIGO RODRIGO	TÉCNICO SUPERIOR EN PREVENCIÓN DE RIESGOS LABORALES DE LA UPRL	10/04/2026 14:08:00	
LUIS ANDRÉS CÁSEDAS URIEL	Jefe de la Unidad de Prevención	10/04/2026 15:54:00	
ALFONSO CARLOS PEÑA OCHOA	Gerente de la Universidad de Zaragoza	13/04/2026 17:53:00	

 Unidad de Prevención de Riesgos Laborales Universidad Zaragoza	INSTRUCCIÓN TÉCNICA	Código: IT-PRL-INT-02
	Unidad de Prevención de Riesgos Laborales	Versión: 3
		Fecha: abril 2026
	Instrucción técnica para visitar instalaciones de la Universidad de Zaragoza	Página 5 de 11

6.1 Resumen de actuaciones

Responsable	Acción
Responsable de la zona a visitar	<ul style="list-style-type: none"> - Dar al responsable de la empresa, institución o personal de la Universidad de Zaragoza que organiza la visita la "Hoja de control de visitas de instalaciones de la UZ" para que la firme. - Cuando reciba firmada la "Hoja de control de visitas de instalaciones de la UZ", la remitirá a la UPRL (jefeuprl@unizar.es y uprlriesgos@unizar.es) - Cuando la UPRL responda, facilitando la información de riesgos y normas de actuación en caso de emergencia, procederá a coordinar el acceso a las instalaciones, teniendo en cuenta: <ul style="list-style-type: none"> • En los laboratorios, talleres o instalaciones no se estarán realizando los trabajos habituales y los riesgos de dichas zonas no estarán incrementados por circunstancias ajenas al uso normal de las mismas (obras, mantenimientos, experimentos especiales, etc). • Las visitas harán uso de los equipos de protección necesarios según los riesgos presentes en la zona en el momento de la visita. • Solo se permitirá el acceso a zonas donde los riesgos son conocidos y donde las visitas estén correctamente protegidas mediante protección individual y/o colectiva. • Si se van a realizar demostraciones en las que es posible que exista algún nuevo riesgo, se asegurará de que los visitantes llevan los equipos de protección que les indique el responsable de la demostración y que siguen sus indicaciones.
Responsable de la empresa, institución o personal de la Universidad de Zaragoza que organiza la visita	<ul style="list-style-type: none"> - Solicitar la visita al responsable de la zona, informándole de los motivos y número de personas, para coordinar la fecha cuando es posible realizarla en condiciones de seguridad. - Remitir firmada la "Hoja de control de visitas de instalaciones de la UZ" al responsable de la zona a visitar para que la haga llegar a la UPRL. - Trasladar a las personas a su cargo la información de riesgos y pautas de actuación en caso de emergencia que deben conocer para acceder a dicha zona, así como la obligatoriedad de hacer uso efectivo de los equipos de protección individual que sean necesarios en cada momento de la visita. - Durante visita, controlar que el personal a su cargo cumple con todas las medidas de seguridad que se requieren en la zona y siguen las indicaciones que les dan los responsables de las mismas.
Unidad de Prevención de Riesgos Laborales (UPRL)	<ul style="list-style-type: none"> - Será la encargada de hacer llegar la información de los riesgos generales de las zonas a visitar, así como las pautas de actuación en caso de emergencia, al responsable de la zona de riesgo.

CSV: a58c4253621882bdd2cd4e6372eafd5b	Organismo: Universidad de Zaragoza	Página: 6 / 12	
Firmado electrónicamente por	Cargo o Rol	Fecha	
CRISTINA MILLÁN LÓPEZ	Técnico de Prevención de Riesgos Laborales	10/04/2026 08:36:00	
MARÍA ROSA RODRIGO RODRIGO	TÉCNICO SUPERIOR EN PREVENCIÓN DE RIESGOS LABORALES DE LA UPRL	10/04/2026 14:08:00	
LUIS ANDRÉS CÁSEDAS URIEL	Jefe de la Unidad de Prevención	10/04/2026 15:54:00	
ALFONSO CARLOS PEÑA OCHOA	Gerente de la Universidad de Zaragoza	13/04/2026 17:53:00	

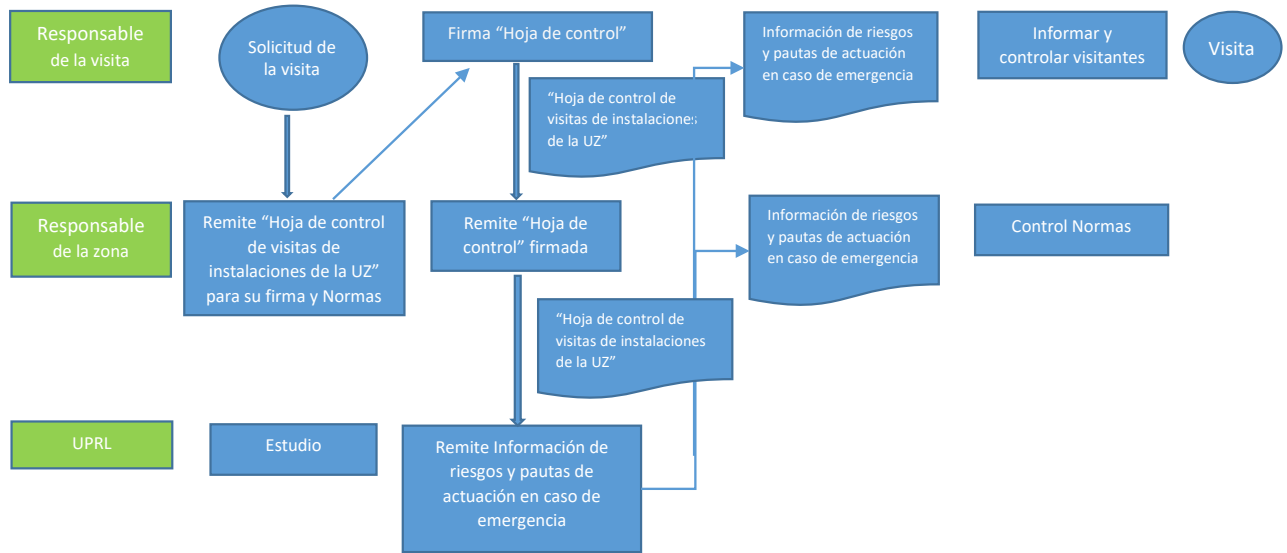


a58c4253621882bdd2cd4e6372eafd5b


Copia auténtica de documento firmado digitalmente. Puede verificar su autenticidad en <http://valide.unizar.es/csv/a58c4253621882bdd2cd4e6372eafd5b>

 Unidad de Prevención de Riesgos Laborales Universidad Zaragoza	INSTRUCCIÓN TÉCNICA	Código: IT-PRL-INT-02
	Unidad de Prevención de Riesgos Laborales	Versión: 3
	Instrucción técnica para visitar instalaciones de la Universidad de Zaragoza	Fecha: abril 2026
		Página 6 de 11

7. DIAGRAMA DE FLUJO



Copia auténtica de documento firmado digitalmente. Puede verificar su autenticidad en <http://valide.unizar.es/csv/a58c4253621882bdd2cd4e6372eafd5b>

CSV: a58c4253621882bdd2cd4e6372eafd5b	Organismo: Universidad de Zaragoza	Página: 7 / 12	
Firmado electrónicamente por	Cargo o Rol	Fecha	
CRISTINA MILLÁN LÓPEZ	Técnico de Prevención de Riesgos Laborales	10/04/2026 08:36:00	
MARÍA ROSA RODRIGO RODRIGO	TÉCNICO SUPERIOR EN PREVENCIÓN DE RIESGOS LABORALES DE LA UPRL	10/04/2026 14:08:00	
LUIS ANDRÉS CÁSEDAS URIEL	Jefe de la Unidad de Prevención	10/04/2026 15:54:00	
ALFONSO CARLOS PEÑA OCHOA	Gerente de la Universidad de Zaragoza	13/04/2026 17:53:00	

 Unidad de Prevención de Riesgos Laborales Universidad Zaragoza	INSTRUCCIÓN TÉCNICA	Código: IT-PRL-INT-02
	Unidad de Prevención de Riesgos Laborales	Versión: 3
		Fecha: abril 2026
	Instrucción técnica para visitar instalaciones de la Universidad de Zaragoza	Página 7 de 11

8. SEGUIMIENTO

Indicadores de la instrucción

Esta instrucción no dispone de indicadores de rendimiento ni de satisfacción en el cliente, ni está previsto que los tenga.

Nombre	Descripción	Forma de obtención	Responsable	Valor a alcanzar
lc				
lc				

9. REGISTRO Y ARCHIVO

Esta instrucción técnica está recogida en el [Manual de procedimientos e instrucciones de Prevención de Riesgos Laborales](#) que se encuentra a disposición del personal de la Universidad de Zaragoza a través de la página web de la UPRL.

Esta instrucción técnica se irá actualizando por parte del personal técnico de la UPRL conforme se vayan haciendo modificaciones o mejoras.

La distribución de la información de este procedimiento se hará vía web o de cualquier otra manera que asegure que esta información llega a las partes interesadas (soporte informático, papel, i-unizar, correos electrónicos, etc.).

Los registros obtenidos del Anexo 4 Hoja de control de visita de instalaciones en la Universidad de Zaragoza A_Qs-PRL-INT-02-4 los custodiará el responsable de la zona con riesgo a visitar y la UPRL, durante un periodo de 5 años.

10. ANEXO

10.1 Anexo 1: *Normas de comportamiento general para su seguridad en caso de visitas a las instalaciones de la Universidad de Zaragoza A_Qs-PRL-INT-02-1*


10.2 Anexo 2: *Normas de comportamiento para su seguridad en caso de visitar laboratorios, talleres o instalaciones con riesgo de la Universidad de Zaragoza A_Qs-PRL-INT-02-2*

10.3 Anexo 3: *Pautas de actuación en caso de emergencia para visitas A_Qs-PRL-INT-02-3*


10.4 Anexo 4: *Hoja de control de visita de instalaciones en la Universidad de Zaragoza A_Qs-PRL-INT-02-4*



Copia auténtica de documento firmado digitalmente. Puede verificar su autenticidad en <http://valide.unizar.es/csv/a58c4253621882bdd2cd4e6372eafd5b>

CSV: a58c4253621882bdd2cd4e6372eafd5b	Organismo: Universidad de Zaragoza	Página: 8 / 12	
Firmado electrónicamente por	Cargo o Rol	Fecha	
CRISTINA MILLÁN LÓPEZ	Técnico de Prevención de Riesgos Laborales	10/04/2026 08:36:00	
MARÍA ROSA RODRIGO RODRIGO	TÉCNICO SUPERIOR EN PREVENCIÓN DE RIESGOS LABORALES DE LA UPRL	10/04/2026 14:08:00	
LUIS ANDRÉS CÁSEDAS URIEL	Jefe de la Unidad de Prevención	10/04/2026 15:54:00	
ALFONSO CARLOS PEÑA OCHOA	Gerente de la Universidad de Zaragoza	13/04/2026 17:53:00	

 Unidad de Prevención de Riesgos Laborales Universidad Zaragoza	INSTRUCCIÓN TÉCNICA	Código: IT-PRL-INT-02
	Unidad de Prevención de Riesgos Laborales	Versión: 3
		Fecha: abril 2026
	Instrucción técnica para visitar instalaciones de la Universidad de Zaragoza	Página 8 de 11


 Unidad de Prevención de Riesgos Laborales Universidad Zaragoza	ANEXO 1	Código: A-Qs_PRL-INT-02-1
	Unidad de Prevención de Riesgos Laborales	Versión: 2
		Fecha: abril 2026
	<i>NORMAS DE COMPORTAMIENTO GENERAL PARA SU SEGURIDAD EN CASO DE VISITAS A LAS INSTALACIONES DE LA UNIVERSIDAD DE ZARAGOZA</i>	Página 1 de 1

**NORMAS DE COMPORTAMIENTO GENERAL PARA SU SEGURIDAD EN CASO DE VISITAS A LAS
INSTALACIONES DE LA UNIVERSIDAD DE ZARAGOZA**

- ✓ Va usted a entrar y permanecer en una zona de riesgo dentro del recinto universitario. Siga las instrucciones del responsable universitario de la visita.
- ✓ La persona de la Universidad de Zaragoza responsable de la zona que usted va a visitar, es la encargada de que:
 - Exista un listado de las personas que van a realizar la visita
 - Se le dé información específica de las instalaciones que van a visitar
 - No se exponga a los visitantes a ninguno de los riesgos existentes en nuestras instalaciones o que se puedan generar como motivo de su visita o actividad
 - Si es necesario para la visita, esté debidamente protegido con los equipos de protección individual o colectiva necesarios.
 - No se le permita acceder a instalaciones de riesgo en las que no sea posible su protección.
 - En el acceso a los laboratorios, talleres o zonas de instalaciones se asegurará que el trabajo habitual no está en marcha y que no existe ningún riesgo añadido en el momento de la visita (experimentos especiales, mantenimientos, etc.)
 - Si se van a realizar demostraciones en las que es posible que exista algún riesgo, lleve los equipos de protección individual que le indique el responsable de la demostración y siga sus indicaciones.
- ✓ La persona responsable de la empresa, institución o personal de la Universidad de Zaragoza que organiza la visita a los espacios de la Universidad de Zaragoza, es la responsable de:
 - Difundir al personal del que es responsable la información de seguridad que le ha facilitado el responsable de la zona y la UPRL.
 - Que sus alumnos o personal a su cargo guarden las medidas de seguridad y sigan los comportamientos adecuados (tal y como se le hayan indicado desde la Universidad de Zaragoza) para evitar exposiciones innecesarias a estos riesgos o para evitar poner en peligro a otros usuarios.
 - Ser capaz de hacerse cargo de todos sus visitantes o destinar personas encargadas de ello, para poder controlar su comportamiento seguro.
 - Hacerse cargo de los alumnos o personal que no cumplan las medidas de seguridad
 - Hacer caso de las indicaciones que estén señalizadas en los carteles de acceso a los recintos a los que acceda y a la señalética general del edificio.
 - Firmar la hoja diseñada para las visitas que se realicen a las instalaciones de la Universidad de Zaragoza.

UNIDAD DE PREVENCIÓN DE RIESGOS LABORALES

UNIVERSIDAD DE ZARAGOZA


CSV: a58c4253621882bdd2cd4e6372eafd5b	Organismo: Universidad de Zaragoza	Página: 9 / 12	
Firmado electrónicamente por	Cargo o Rol	Fecha	
CRISTINA MILLÁN LÓPEZ	Técnico de Prevención de Riesgos Laborales	10/04/2026 08:36:00	
MARÍA ROSA RODRIGO RODRIGO	TÉCNICO SUPERIOR EN PREVENCIÓN DE RIESGOS LABORALES DE LA UPRL	10/04/2026 14:08:00	
LUIS ANDRÉS CÁSEDAS URIEL	Jefe de la Unidad de Prevención	10/04/2026 15:54:00	
ALFONSO CARLOS PEÑA OCHOA	Gerente de la Universidad de Zaragoza	13/04/2026 17:53:00	



a58c4253621882bdd2cd4e6372eafd5b

Copia auténtica de documento firmado digitalmente. Puede verificar su autenticidad en <http://valide.unizar.es/csv/a58c4253621882bdd2cd4e6372eafd5b>

 Unidad de Prevención de Riesgos Laborales Universidad Zaragoza	INSTRUCCIÓN TÉCNICA	Código: IT-PRL-INT-02
	Unidad de Prevención de Riesgos Laborales	Versión: 3
		Fecha: abril 2026
	Instrucción técnica para visitar instalaciones de la Universidad de Zaragoza	Página 9 de 11


 Unidad de Prevención de Riesgos Laborales Universidad Zaragoza	ANEXO 2	Código: A-Qs_PRL-INT-02-2
	Unidad de Prevención de Riesgos Laborales	Versión: 2
		Fecha: abril 2026
	<i>NORMAS DE COMPORTAMIENTO PARA SU SEGURIDAD EN CASO DE VISITAR LABORATORIOS, TALLERES O INSTALACIONES CON RIESGO DE LA UNIVERSIDAD DE ZARAGOZA</i>	Página 1 de 1

**NORMAS DE COMPORTAMIENTO PARA SU SEGURIDAD EN CASO DE VISITAR LABORATORIOS,
TALLERES O INSTALACIONES CON RIESGO DE LA UNIVERSIDAD DE ZARAGOZA**

- ✓ Va usted a entrar y permanecer durante la visita en un laboratorio, taller o instalación con riesgo
- ✓ Siga las indicaciones del responsable de la visita y del responsable de la zona
- ✓ Está prohibido comer, beber y fumar en estas instalaciones
- ✓ Al abandonar el laboratorio, taller e instalación deberá quitarse la bata y los equipos de protección individual que haya utilizado.
- ✓ **Laboratorio químico:** Se procurará que las demostraciones sean con productos químicos no peligrosos.
Antes de la manipulación de un producto químico, deberán informarle de sus posibles riesgos y los procedimientos seguros para su manipulación. Debe consultarse la etiqueta del envase y su ficha de seguridad. En el caso de manipulación de sustancias peligrosas es obligatorio el uso de vitrinas de seguridad química. Está prohibido el uso de lentillas y el uso de calzado abierto (sandalias, etc.). Al abandonar el laboratorio deberá lavarse las manos.
Precaución: No tocar pomos, mandos de grifos, etc. con guantes contaminados.
- ✓ **Laboratorio biológico:** Si se trabaja con fluidos biológicos de riesgo, estos vendrán de organismos certificadores de ausencia de patógenos o se trabajará como si lo tuvieran.
Deberá informarse de los riesgos (fluidos, cepas biológicas, cultivos celulares) y los procedimientos seguros para su manipulación. Es obligatorio el uso de cabina de bioseguridad en caso de agentes del grupo 2, 3 y 4. Al abandonar el laboratorio deberá lavarse las manos.
Precaución: No tocar pomos, mandos de grifos, etc. con guantes contaminados.
- ✓ **Laboratorio radioactivo:** no se podrá acceder a salas en las que se esté trabajando.
- ✓ **Laboratorio con radiaciones electromagnéticas:** las visitas se colocarán en la zona marcada en el suelo como segura y si no la hubiese, donde le haya indicado el responsable de la zona.
- ✓ **Salas con riesgos eléctrico:** se prohíben las demostraciones con riesgo eléctrico que no sean mediciones básicas con las medidas de seguridad adecuadas.
- ✓ **Laboratorios, talleres e instalaciones con ruido:** si hay que realizar cualquier demostración o visita con riesgo de ruido perjudicial para la salud, se utilizarán equipos de protección adecuados al nivel de presión sonora.
- ✓ **Laboratorios, talleres e instalaciones con riesgo mecánico:** si en la visita se realizan demostraciones con máquinas con este tipo de peligro, se utilizarán los equipos de protección adecuados (gafas de seguridad o pantallas, calzado de seguridad). Está prohibido el acceso a lugares de más de 50 cm de altura que no dispongan de protección colectiva.
- ✓ **Naves de animales:** se prohibirá la entrada de visitas en las naves con animales de investigación con enfermedades que sean zoonosis. Se visitarán con ropa adecuada y calzado distinto para que la posible suciedad de la nave no salga al exterior. Se seguirán los protocolos establecidos en salas especiales (animalarios).

UNIDAD DE PREVENCIÓN DE RIESGOS LABORALES

UNIVERSIDAD DE ZARAGOZA


CSV: a58c4253621882bdd2cd4e6372eafd5b	Organismo: Universidad de Zaragoza	Página: 10 / 12	
Firmado electrónicamente por	Cargo o Rol	Fecha	
CRISTINA MILLÁN LÓPEZ	Técnico de Prevención de Riesgos Laborales	10/04/2026 08:36:00	
MARÍA ROSA RODRIGO RODRIGO	TÉCNICO SUPERIOR EN PREVENCIÓN DE RIESGOS LABORALES DE LA UPRL	10/04/2026 14:08:00	
LUIS ANDRÉS CÁSEDAS URIEL	Jefe de la Unidad de Prevención	10/04/2026 15:54:00	
ALFONSO CARLOS PEÑA OCHOA	Gerente de la Universidad de Zaragoza	13/04/2026 17:53:00	



a58c4253621882bdd2cd4e6372eafd5b

Copia auténtica de documento firmado digitalmente. Puede verificar su autenticidad en <http://valide.unizar.es/csv/a58c4253621882bdd2cd4e6372eafd5b>

 Unidad de Prevención de Riesgos Laborales Universidad Zaragoza	INSTRUCCIÓN TÉCNICA	Código: IT-PRL-INT-02
	Unidad de Prevención de Riesgos Laborales	Versión: 3
		Fecha: abril 2026
	Instrucción técnica para visitar instalaciones de la Universidad de Zaragoza	Página 10 de 11

 Unidad de Prevención de Riesgos Laborales Universidad Zaragoza	ANEXO 3	Código: A-Qs_PRL-INT-02-3
	Unidad de Prevención de Riesgos Laborales	Versión: 2
		Fecha: abril 2026
	<i>PAUTAS DE ACTUACIÓN EN CASO DE EMERGENCIA PARA VISITAS</i>	Página 1 de 1


PAUTAS DE ACTUACIÓN EN CASO DE EMERGENCIA PARA VISITAS

Evacuación en caso de emergencia

Al oír la señal de alarma



- Deje lo que se está haciendo en condiciones de seguridad.
- Siga las indicaciones del responsable de la zona y abandone el espacio de forma organizada, rápida, pero sin correr.
- No use el ascensor.
- Nunca cruce zonas de humo.
- Desaloje en grupo siguiendo las vías de evacuación señalizadas en el edificio hacia el exterior del mismo.
- Segua las indicaciones del personal de alarma y evacuación.
- Una vez en el exterior del edificio, no bloquee los accesos y diríjase al punto de reunión del edificio.
- Si no puede desalojar, quédese en zona sectorizada, alejada del humo y avise al 976 76 11 12, indicando donde está ubicado para que los equipos de ayuda exterior puedan ir ayudarlo.


CSV: a58c4253621882bdd2cd4e6372eafd5b	Organismo: Universidad de Zaragoza	Página: 11 / 12	
Firmado electrónicamente por	Cargo o Rol	Fecha	
CRISTINA MILLÁN LÓPEZ	Técnico de Prevención de Riesgos Laborales	10/04/2026 08:36:00	
MARÍA ROSA RODRIGO RODRIGO	TÉCNICO SUPERIOR EN PREVENCIÓN DE RIESGOS LABORALES DE LA UPRL	10/04/2026 14:08:00	
LUIS ANDRÉS CÁSEDAS URIEL	Jefe de la Unidad de Prevención	10/04/2026 15:54:00	
ALFONSO CARLOS PEÑA OCHOA	Gerente de la Universidad de Zaragoza	13/04/2026 17:53:00	



a58c4253621882bdd2cd4e6372eafd5b

Copia auténtica de documento firmado digitalmente. Puede verificar su autenticidad en <http://valide.unizar.es/csv/a58c4253621882bdd2cd4e6372eafd5b>

 Unidad de Prevención de Riesgos Laborales Universidad Zaragoza	INSTRUCCIÓN TÉCNICA	Código: IT-PRL-INT-02
	Unidad de Prevención de Riesgos Laborales	Versión: 3
		Fecha: abril 2026
	Instrucción técnica para visitar instalaciones de la Universidad de Zaragoza	Página 11 de 11

 Unidad de Prevención de Riesgos Laborales Universidad Zaragoza	ANEXO 4	Código: A-Qs_PRL-INT-02-4
	Unidad de Prevención de Riesgos Laborales	Versión: 2
		Fecha: abril 2026
	<i>HOJA DE CONTROL VISITA INSTALACIONES DE LA UNIVERSIDAD DE ZARAGOZA</i>	Página 1 de 1

HOJA DE CONTROL VISITA INSTALACIONES DE LA UNIVERSIDAD DE ZARAGOZA

D./D^a _____ con NIF _____ como persona responsable del _____ (colegio, _____ institución, _____ empresa, etc) _____ y por tanto, del personal que va a visitar las instalaciones de la Universidad de Zaragoza, del Departamento /Servicio /Unidad _____ de la Facultad / Instituto / Escuela _____ con fecha _____ he sido informada y soy conocedora del contenido de este documento y me comprometo a cumplir y hacer cumplir al personal a mi cargo las normas de seguridad y comportamiento que se me indican.

- La visualización de prácticas o demostraciones de laboratorio, taller o zona de instalaciones conlleva riesgos de los que hay que ser consciente con el fin de prevenir accidentes, por lo que es imprescindible adoptar las medidas de seguridad necesarias.
- Los riesgos específicos, me serán informados por la persona responsable de la zona de riesgo de la Universidad de Zaragoza con antelación a la misma por si fuera necesario la utilización de equipos de protección individual o el tomar algún otro tipo de medida.
- Si la persona responsable de la zona de riesgo de la Universidad de Zaragoza así lo estima debido a la naturaleza de la demostración, los equipos de protección individual serán obligatorios y será la responsabilidad de usted el hacer que el personal a su cargo los lleve puestos mientras dure el riesgo, según le indique la persona responsable de la Universidad de Zaragoza. (Los equipos están señalizados en la entrada del laboratorio /Taller / instalación y relacionados con las prácticas que allí se realizan, pero puede que no sea necesario que los visitantes tengan que usarlos si no existe riesgo en la visita).
- Es mi responsabilidad observar y hacer cumplir al personal a mi cargo las medidas preventivas y de seguridad que hay que aplicar de forma general y las específicas que se me indiquen en cada demostración o visita.

Así mismo, soy conocedora de que el incumplimiento de las normas establecidas por la Universidad de Zaragoza en la estancia conlleva la imposibilidad de la entrada a la misma hasta subsanar las deficiencias, o la expulsión del recinto por parte de la persona responsable de la zona de riesgo de la Universidad de Zaragoza, si se incumple alguna medida de seguridad colectiva o personal.

Por lo que firmo la presente en

_____ a _____ del _____ del _____




a58c4253621882bdd2cd4e6372eafd5b

Copia auténtica de documento firmado digitalmente. Puede verificar su autenticidad en <http://valide.unizar.es/csv/a58c4253621882bdd2cd4e6372eafd5b>

UNIDAD DE PREVENCIÓN DE RIESGOS LABORALES

UNIVERSIDAD DE ZARAGOZA

CSV: a58c4253621882bdd2cd4e6372eafd5b	Organismo: Universidad de Zaragoza	Página: 12 / 12	
Firmado electrónicamente por	Cargo o Rol	Fecha	
CRISTINA MILLÁN LÓPEZ	Técnico de Prevención de Riesgos Laborales	10/04/2026 08:36:00	
MARÍA ROSA RODRIGO RODRIGO	TÉCNICO SUPERIOR EN PREVENCIÓN DE RIESGOS LABORALES DE LA UPRL	10/04/2026 14:08:00	
LUIS ANDRÉS CÁSEDAS URIEL	Jefe de la Unidad de Prevención	10/04/2026 15:54:00	
ALFONSO CARLOS PEÑA OCHOA	Gerente de la Universidad de Zaragoza	13/04/2026 17:53:00	